

医療用品 04 整形用品
 一般的名称 X線造影材入りガーゼ 32374000

再使用禁止

セロックスラピッド X-Ray

【警告】

- 救急救命の訓練を受けた上で使用すること[不適切な使用や創傷の悪化を引き起こす可能性がある]
- 手術用には使用しないこと
- 腹部創や圧迫に適さない創傷には使用しないこと[創傷の悪化を引き起こす可能性がある]
- 使用開始から72時間以内に創傷部位から取り除くこと
- 本品に付着している粒子を吸い込まないこと
- 目の処置には使用しないこと
- 血液体液で汚染された場合は廃棄すること[交差感染の可能性がある]
- 包装に異常がある場合は使用しないこと[滅菌状態が保持できず感染の可能性がある]

【禁忌・禁止】

- 再使用禁止
- 再滅菌禁止

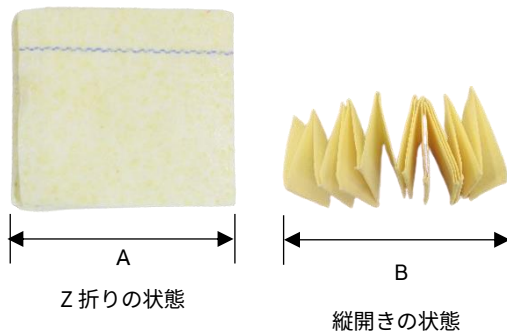
【形状・構造及び原理】

1. 外観

1.1. 外装



1.2. 本体



2. 寸法

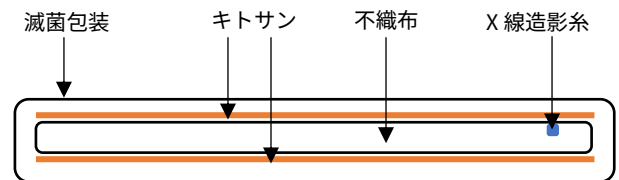
2.1. 外装

種類	サイズ (cm)
セロックスラピッド X-Ray	13.3 x 10.8 x 1.3

2.2. 本体

種類	A(cm)	B(cm)	重量(g)
セロックスラピッド X-Ray	7.6	152.4	27

3. 構造



4. 原材料

ビスコース、ポリオレフィン、キトサン

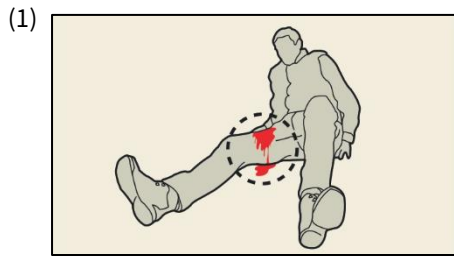
5. 原理

本品は、X線造影系付き合成繊維から成る正方形のZ折り不織布ガーゼである。Chito-R 増強キトサンがガーゼに練り込まれており、出血面（部位）を覆うと、プラス電荷のキトサンにマイナス電荷の赤血球および血小板を引き寄せ、血栓を形成し止血する。また、赤血球と血小板が不織布ガーゼに凝固するため、再出血を防ぐ。本品の原理は人体の止血機構に依存しない。

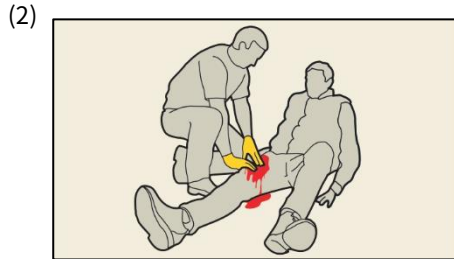
【使用目的又は効果】

局所出血部位、外傷等の出血の抑制、液の吸収のために用いる。

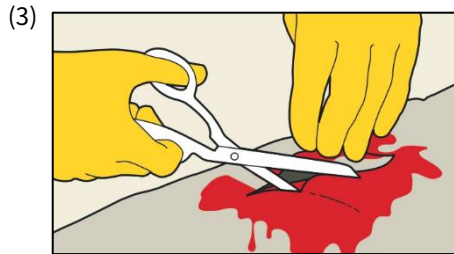
【使用方法】



大量出血部位を特定する。



出血を抑える。



傷口を覆っている衣服を切断するか引き裂くかして、傷口を露出させる。



出血箇所を特定し、直接圧迫する。



溢れた血液を拭き取る。



パッケージを開封する。角に1つずつ、計4つの切り込みがある。



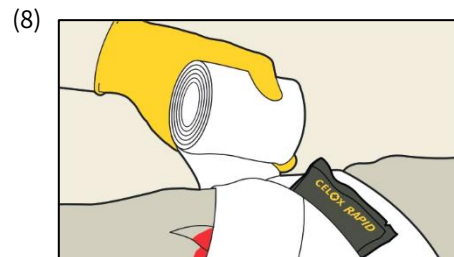
片手で圧力をかけながら、もう片方の手でパッケージを開封し、本品を取り出す。



本品を傷口に詰め込んでいく。
詰め込んだ本品が、傷口の高さになるまで行う。



60秒間、または止血できるまで十分に圧力をかける。



包帯でしっかりと固定する。
この際に外装を包帯に挟み込み、本品が使用されたことを分かるようにしておく。
余った本品は、適切な方法で廃棄する。

(9)



負傷者を次の治療段階に移す。

【使用上の注意】

1. 重要な基本的注意

- (1) 適応対象は中度から重症の出血コントロールとする。
- (2) 一時的な外用として使用すること。
- (3) 目の処置に使用しないこと、目に炎症が起こった場合は、十分な水で5分以上洗浄する。
- (4) 本品を取り除いた際に、滅菌生理食塩水で創部に残留した顆粒を取り除き、創部を十分に洗浄すること。
- (5) 製造工程において、甲殻類アレルギーの原因となるたんぱく質（トロポミオシン）が除去されたキトサンが使用されている。
- (6) その他の注意事項は警告、禁忌・禁止の項を参照すること。

2. 不具合・有害事象

発生の可能性があり、治療が必要とされる有害事象を以下に示すが、これに限られるものではない。

➤ **有害事象**

炎症、発熱

【保管方法及び有効期間等】

1. 保管方法

水濡れに注意して、直射日光及び高温多湿をさけて常温で保管すること。

2. 有効期限

ガンマ線滅菌 有効期限5年（外装に記載）

【製造販売業者及び製造業者の氏名又は名称等】

1. 製造販売業者

株式会社オーストリッチインターナショナル
〒222-0033
神奈川県横浜市港北区一丁目14番地20
光正第2ビル301
電話：045-470-9041（代）
FAX：045-470-9043

2. 製造業者

MedTrade Products Limited.（英国）